

ENDEKS

İNŞAAT MALZEMELERİ SANAYİ ENDEKSLERİ



İNŞAAT MALZEMELERİ SANAYİ ENDEKSLERİ

SAYI-21 AĞUSTOS 2016

ANA ENDEKS

İNŞAAT MALZEMELERİ SANAYİ **BİLEŞİK** ENDEKSİ

İnşaat malzemeleri sanayinde ölçülen faaliyet, güven ve beklentilerin bileşimi ile oluşturulan ve sanayinin genel durumunu ortaya koyan endekstir.

ALT ENDEKSLER

İNŞAAT MALZEMELERİ SANAYİ **FAALİYET** ENDEKSİ

İnşaat malzemeleri sanayinde sürdürülen faaliyetlerin seviyesini içinde bulunan ay itibariyle tespit eden ve ortaya koyan endekstir.

İNŞAAT MALZEMELERİ SANAYİ **GÜVEN** ENDEKSİ

İnşaat malzemeleri sanayinde faaliyet gösteren firmaların ekonomi ve sektöre yönelik duydukları güven seviyesini tespit eden ve ortaya koyan endekstir.

İNŞAAT MALZEMELERİ SANAYİ **BEKLENTİ** ENDEKSİ

İnşaat malzemeleri sanayinde faaliyetlerin önümüzdeki üç aylık dönemde hangi seviyede olacağına ilişkin beklentileri tespit eden ve ortaya koyan endekstir.

ENDEKS

İNŞAAT MALZEMELERİ SANAYİ ENDEKSLERİ

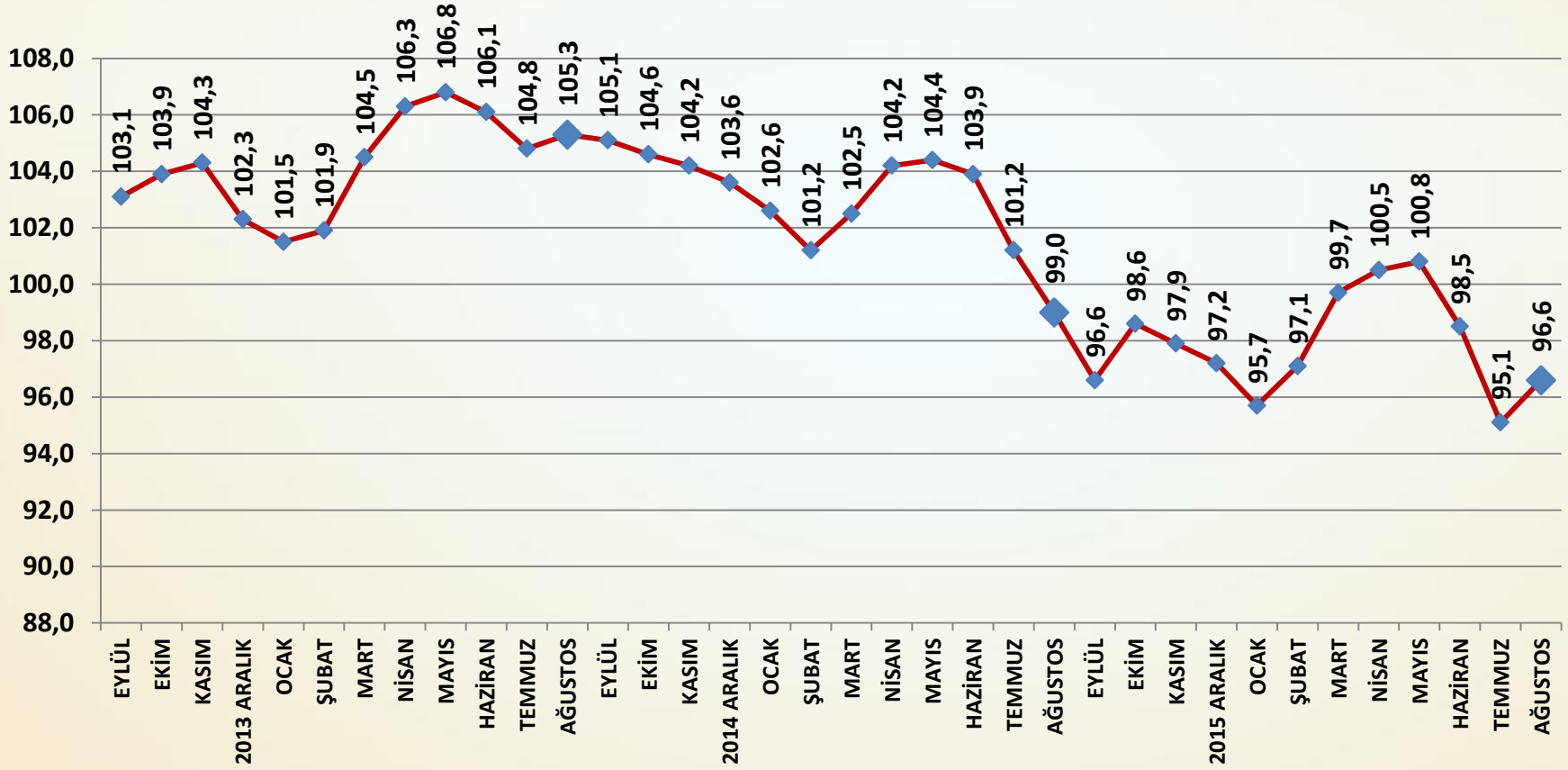


İNŞAAT MALZEMELERİ SANAYİ ENDEKSLERİ

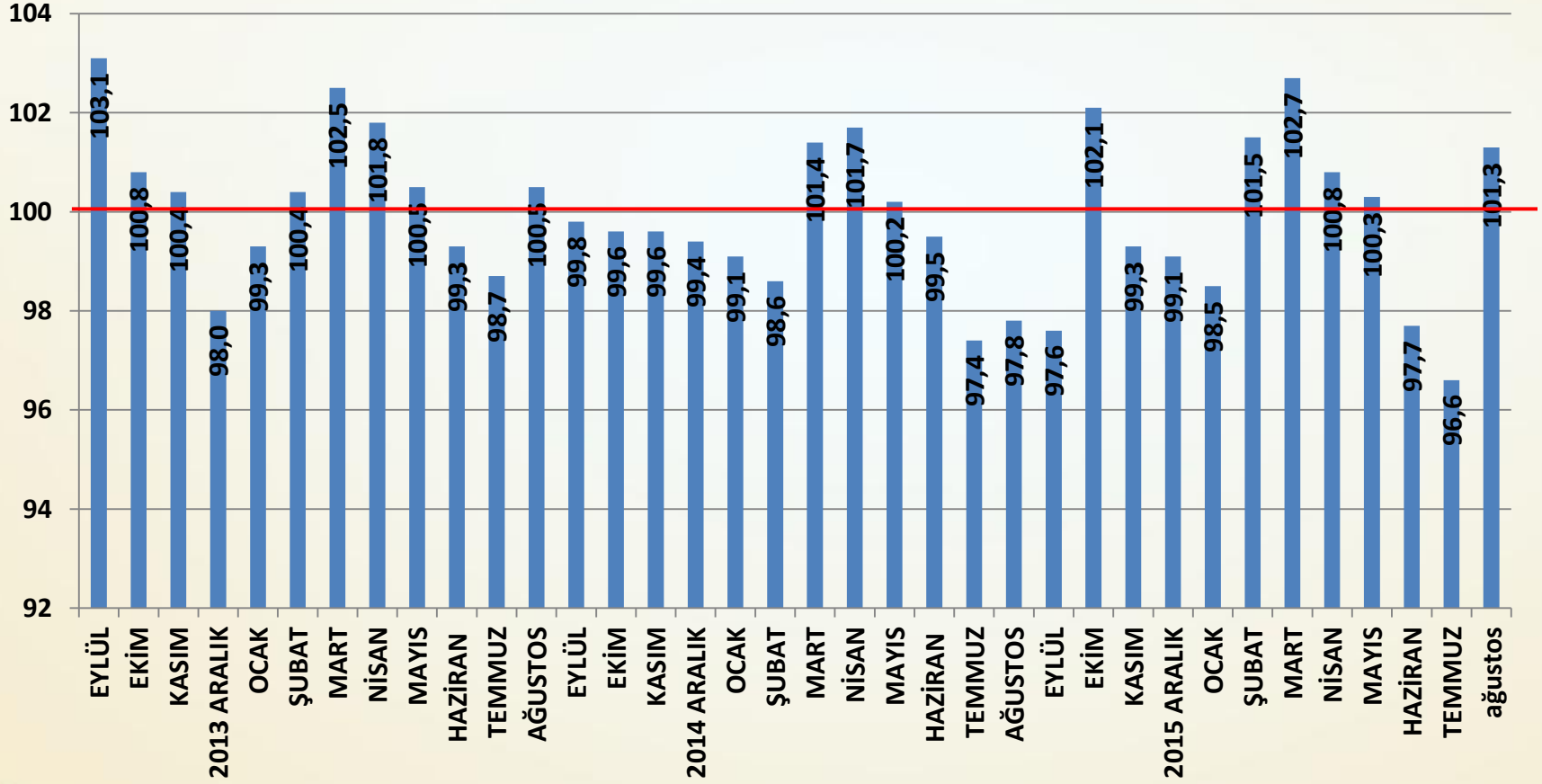
SAYI-21 AĞUSTOS 2016

İNŞAAT MALZEMELERİ SANAYİ BİLEŞİK ENDEKSI

BİLEŞİK ENDEKS AĞUSTOS 2013=100



AYLIK BİLEŞİK ENDEKS PUANI



Bileşik Endeks Değerlendirme

- ❑ İnşaat Malzemeleri Sanayi Bileşik Endeksi Ağustos ayında yükselmiş ve Temmuz ayındaki endeksin hesaplandığı en düşük seviyesinden geri dönmüştür. Darbe girişimi ve sonrasında oluşan koşulların olumsuz etkileri azalmış ve Ağustos tüm endekslerde bir toparlanma ayı olmuştur. Bileşik Endeks Ağustos ayında 1,5 puan artmıştır.
- ❑ Bileşik Endeks Ağustos ayında özellikle faaliyetlerdeki toparlanmanın etkisi ile artmıştır. Darbe girişimi sonrasındaki normalleşme sürecinde güven ve beklentilerde de bozulmalar durmuş ve sınırlı iyileşmeler yaşanmıştır. Bileşik Endeksi oluşturan üç alt endeks de artış eğilimi göstermiştir.
- ❑ Faaliyet Endeksinde Ağustos ayında özellikle iç satışlardaki, üretimdeki ve cirolardaki artış ile toparlanma yaşamıştır.
- ❑ Güven endeksinde son yaşanan gelişmeler ardından bozulma durmuş ve sınırlı bir iyileşme yaşanmıştır. Genel bir güven kazanma arayışı görülmektedir.
- ❑ Beklenti endeksi de sınırlı ölçüde iyileşmiştir. Normalleşme sürecinde beklentilerde iyileşmenin başlaması ümit vermektedir. Ancak iç pazar siparişleri halen zayıf kalmaktadır.
- ❑ Normalleşme döneminde faaliyetlerdeki artışın yavaşlayarak sürmesi beklenmektedir. Güven ve beklentilerdeki toparlanma ise zamana yayılacaktır.

ENDEKS

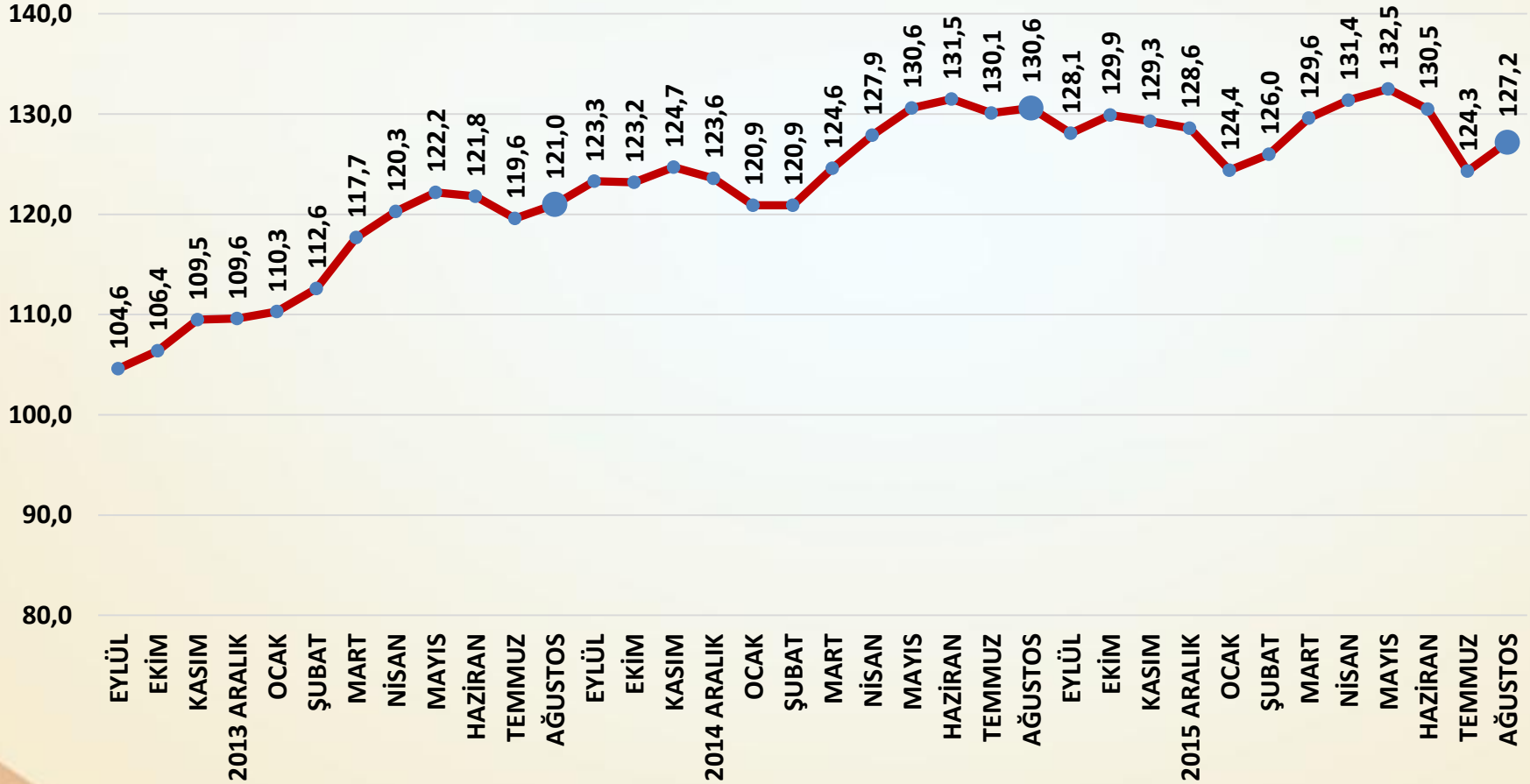
İNŞAAT MALZEMELERİ SANAYİ ENDEKSLERİ



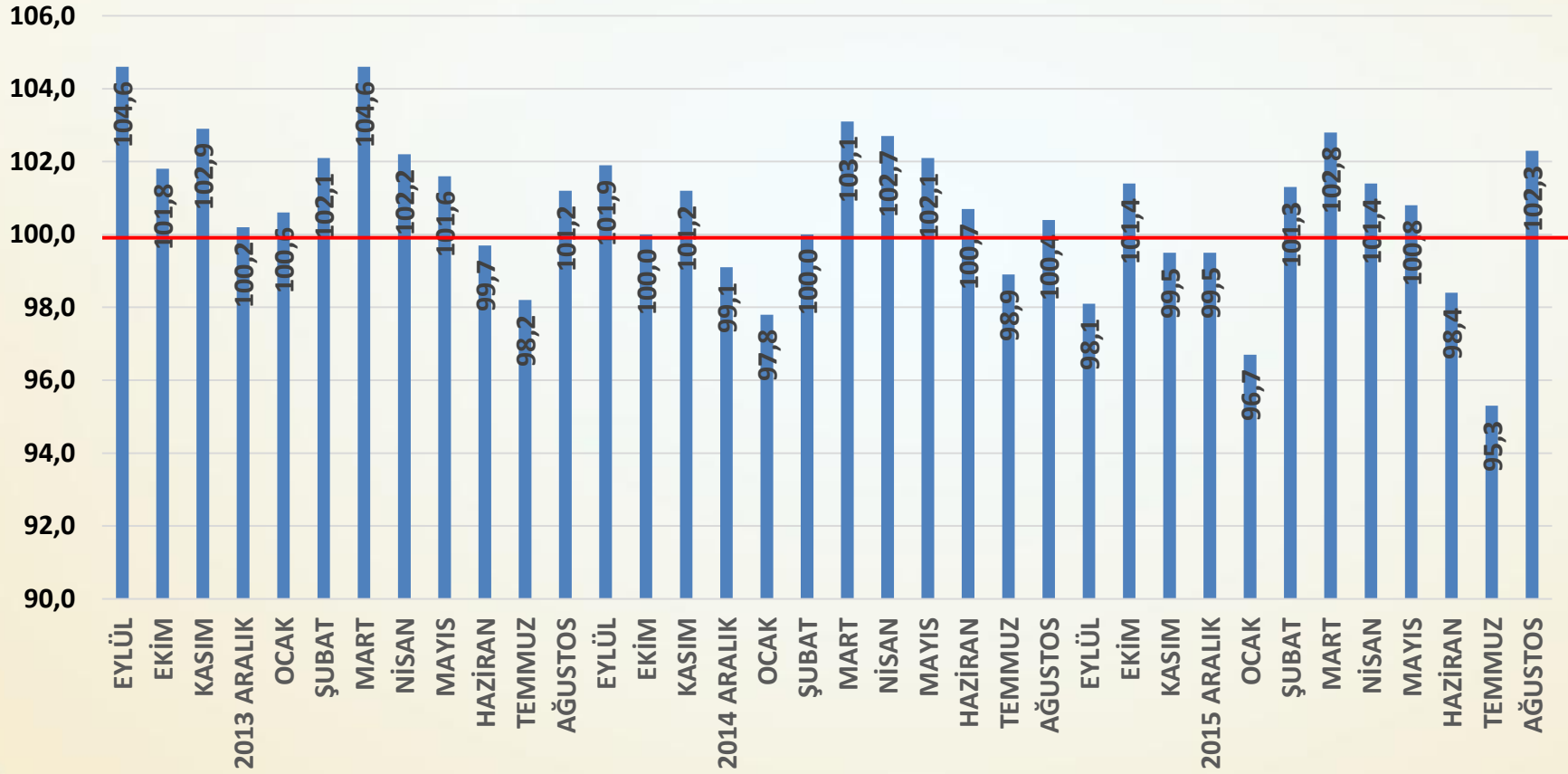
İNŞAAT MALZEMELERİ SANAYİ ENDEKSLERİ SAYI-21 AĞUSTOS 2016

İNŞAAT MALZEMELERİ SANAYİ FAALİYET ENDEKSİ

FAALİYET ENDEKSİ AĞUSTOS 2013=100



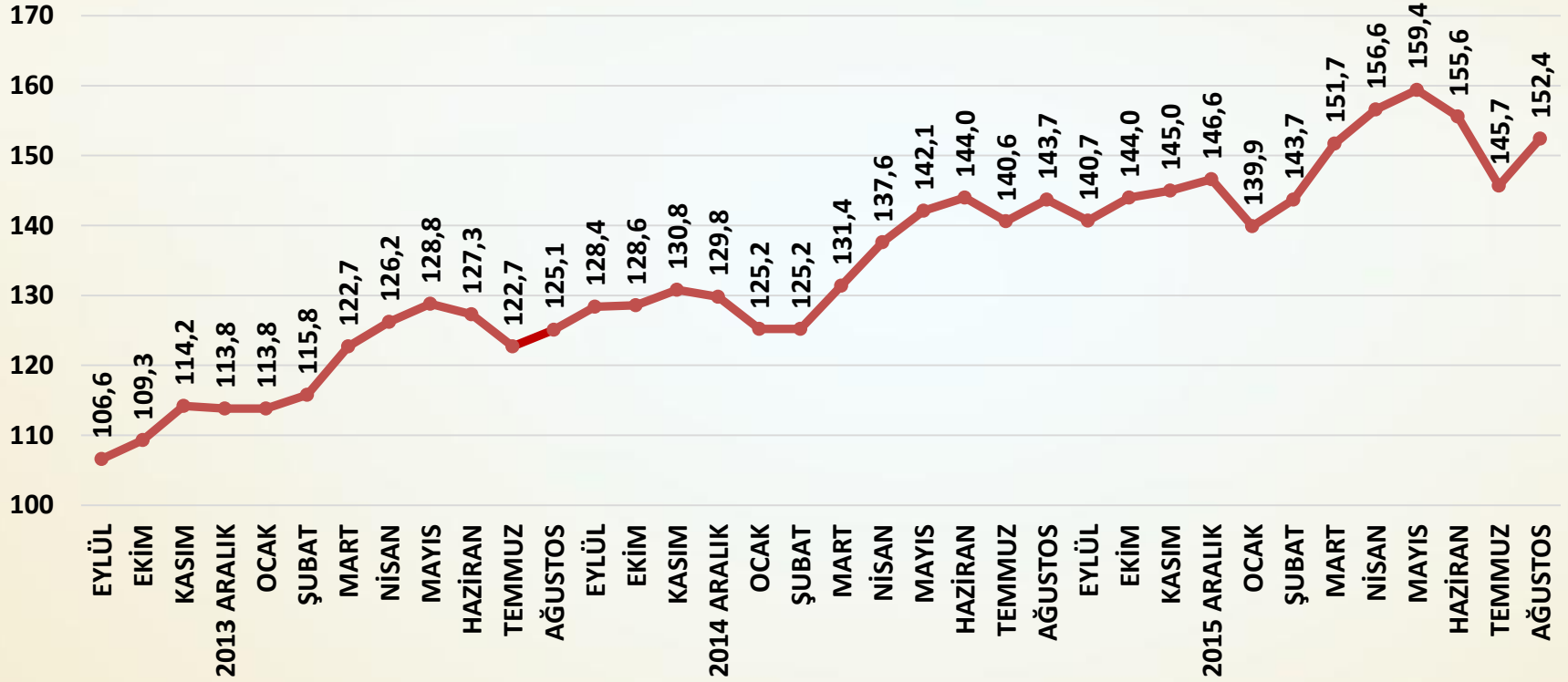
AYLIK FAALİYET ENDEKSİ PUANLARI



Faaliyet Endeksi Değerlendirme

- Faaliyetler Ağustos ayında bir önceki aya göre önemli bir toparlanma göstermiştir. Temmuz ayında Bayram tatili ve darbe girişimi ile önemli ölçüde gerileyen faaliyetler Ağustos ayında iyileşmiştir.
- Faaliyet endeksi Ağustos ayında 2,9 puan artmıştır. Ancak faaliyet endeksi geçen yıl Ağustos ayı faaliyet endeksinin 3,4 puan altında kalmıştır. Toparlanan faaliyetler geçen yaz seviyesine ulaşamamıştır.
- Ağustos ayında tüm faaliyetlerde toparlanma yaşanmıştır.
- Yurtiçi satışlarda Ağustos ayında bir önceki aya göre hızlı bir artış olmuştur.
- İhracat Ağustos ayında artmıştır.
- Üretim iç satışlardaki ve ihracattaki artışa bağlı olarak kuvvetli bir artış göstermiştir.
- Faaliyetlerdeki artış ile cirolarda da yükseliş yaşanmıştır.
- Darbe girişimi ve sonrasında oluşan koşullar ile faaliyetlerde yaşanan son üç yılın en kuvvetli gerilemesi Ağustos ayında tersine dönmüş ve faaliyetler toparlanmıştır.

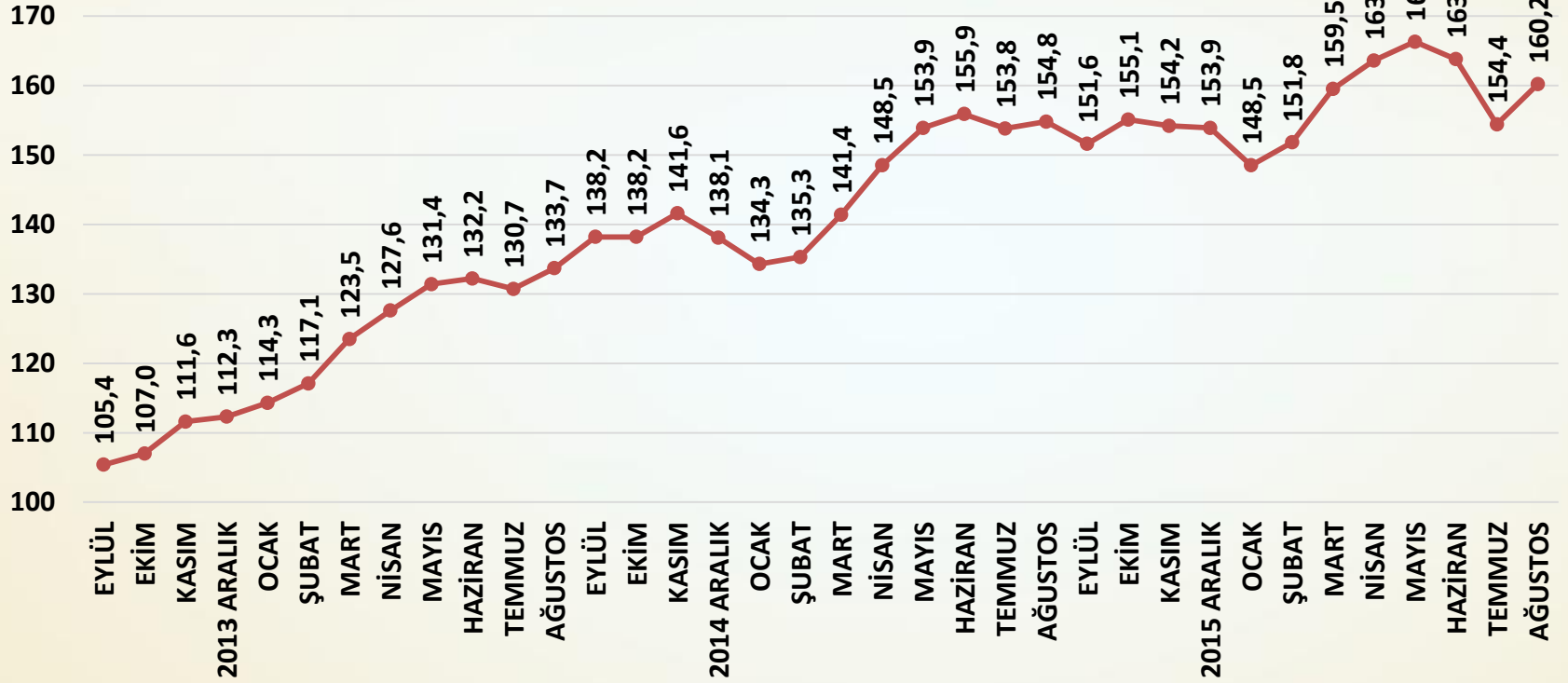
YURTIÇİ SATIŞ ENDEKSİ AĞUSTOS 2013=100



SORU: Bu ay yurtdışında satışlarınız bir önceki aya göre nasıl değişti?

Ağustos ayında iç satışlar bir önceki aya göre önemli bir artış gösterdi

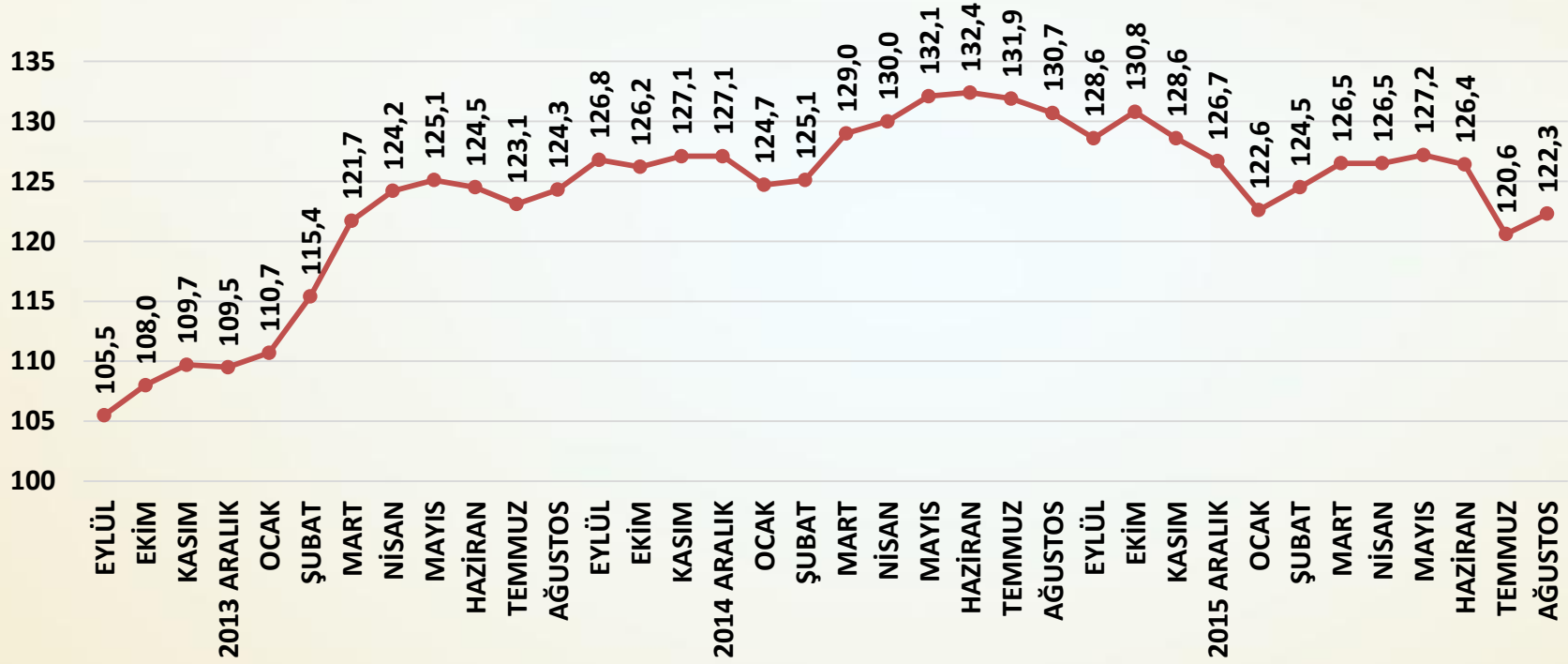
ÜRETİM ENDEKSİ AĞUSTOS 2013=100



SORU: Bu ay üretiminiz bir önceki aya göre nasıl değişti?

Üretimde Ağustos ayında bir önceki aya göre kuvvetli bir artış yaşanmıştır.

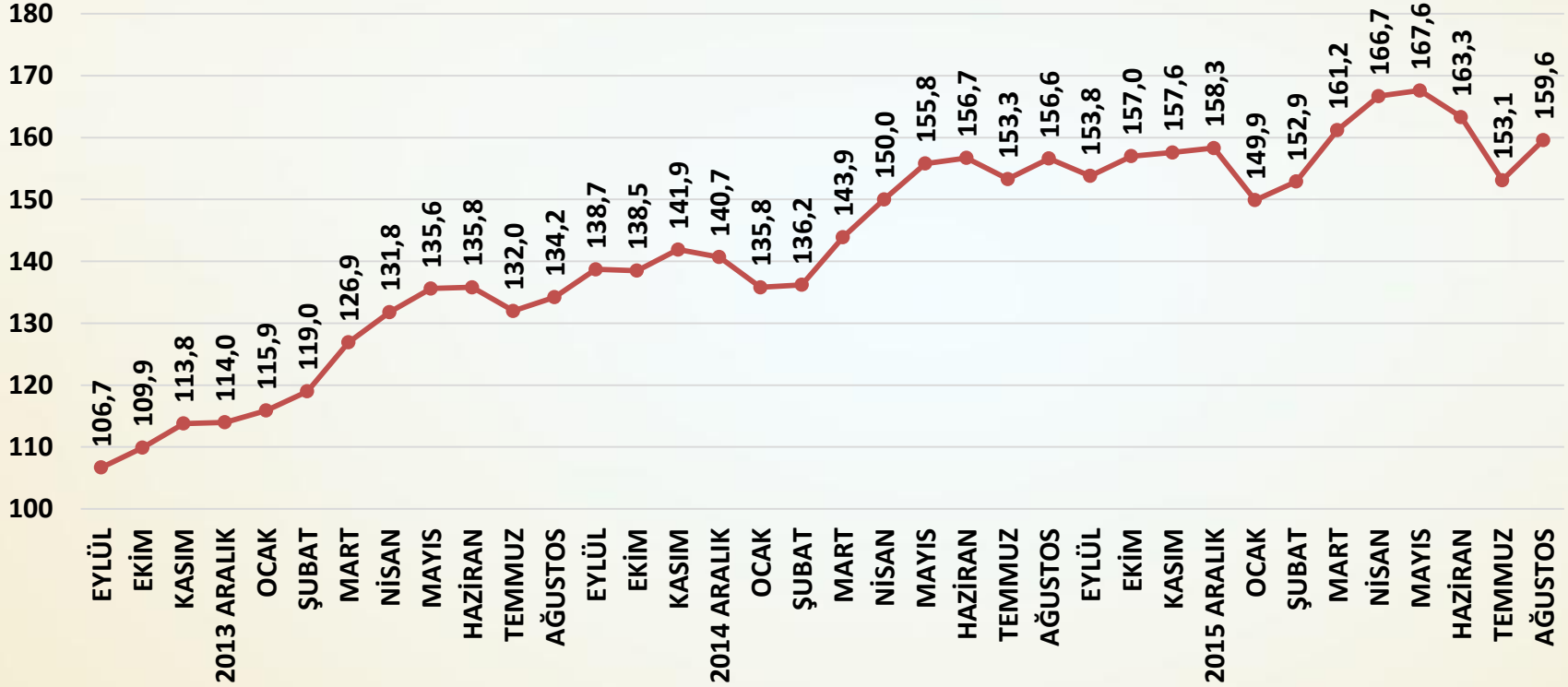
İHRACAT ENDEKSİ AĞUSTOS 2013=100



SORU: Bu ay ihracatınız bir önceki aya göre nasıl değişti?

Ağustos ayında ihracat bir önceki aya göre kademeli bir yükselme göstermiştir.

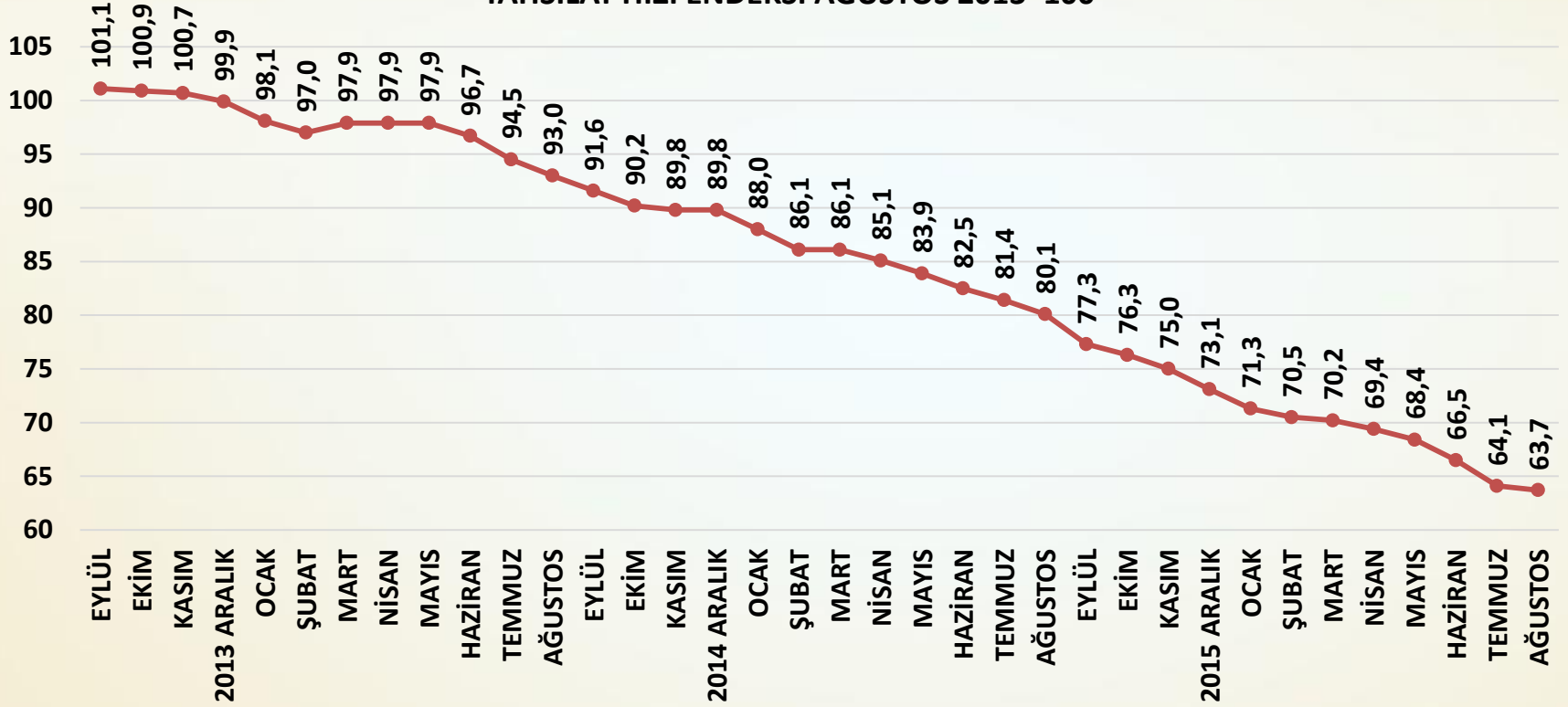
CİRO ENDEKSİ AĞUSTOS 2013=100



SORU: Bu ay satış cironuz bir önceki aya göre nasıl değişti?

Ağustos ayında cirolarda hissedilir bir artış ortaya çıkmıştır.

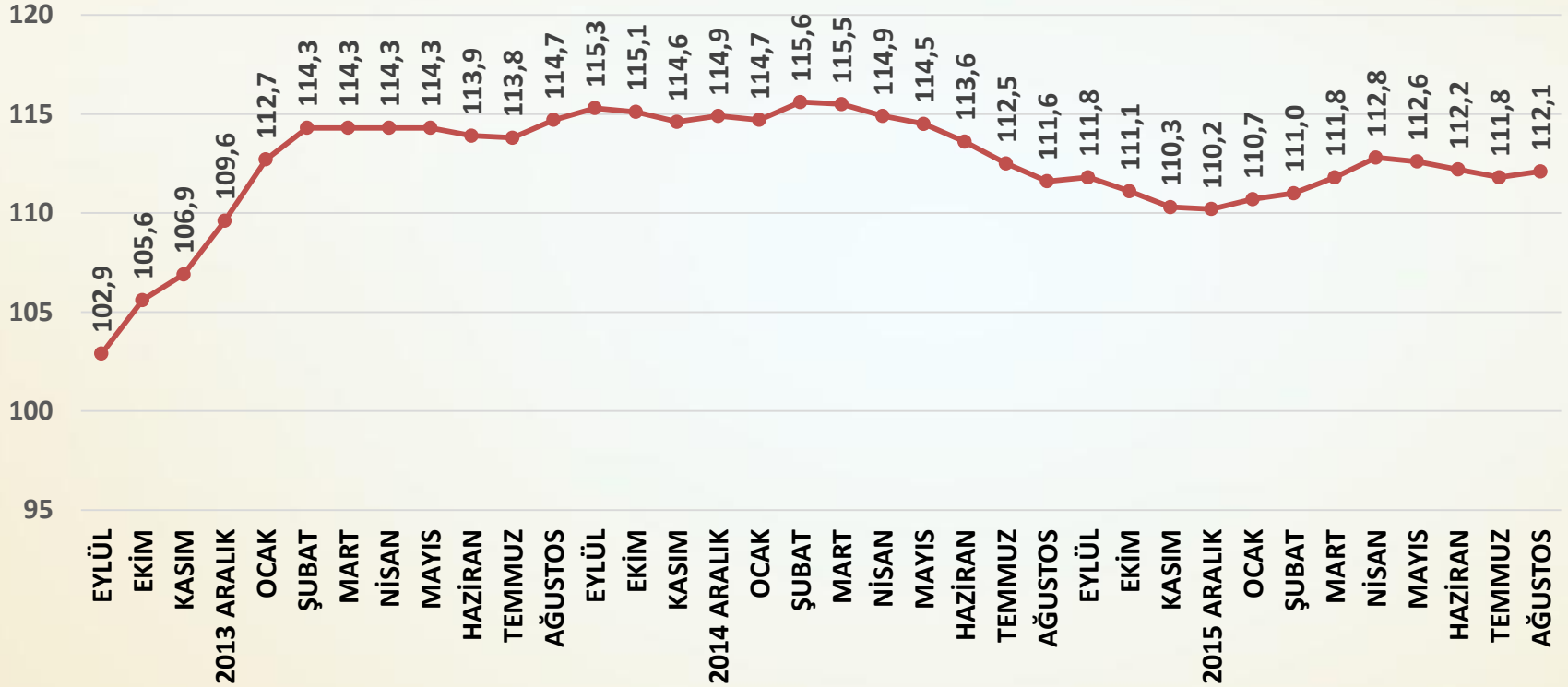
TAHSİLAT HIZI ENDEKSİ AĞUSTOS 2013=100



Soru; Bu ay tahsilat hızınız bir önceki aya göre nasıl değişti?

Tahsilat hızında yavaşlama Ağustos ayında yavaşlayarak sürmüştür.

YURTDIŞI SATIŞ FİYATLARI ENDEKSİ AĞUSTOS 2013 =100



Soru; Bu ay yurtdışı satış fiyatlarınız bir önceki aya göre nasıl değişti?

Yurtdışı satış fiyatları durağan eğilimini Ağustos ayında da sürdürmüştür.

ENDEKS

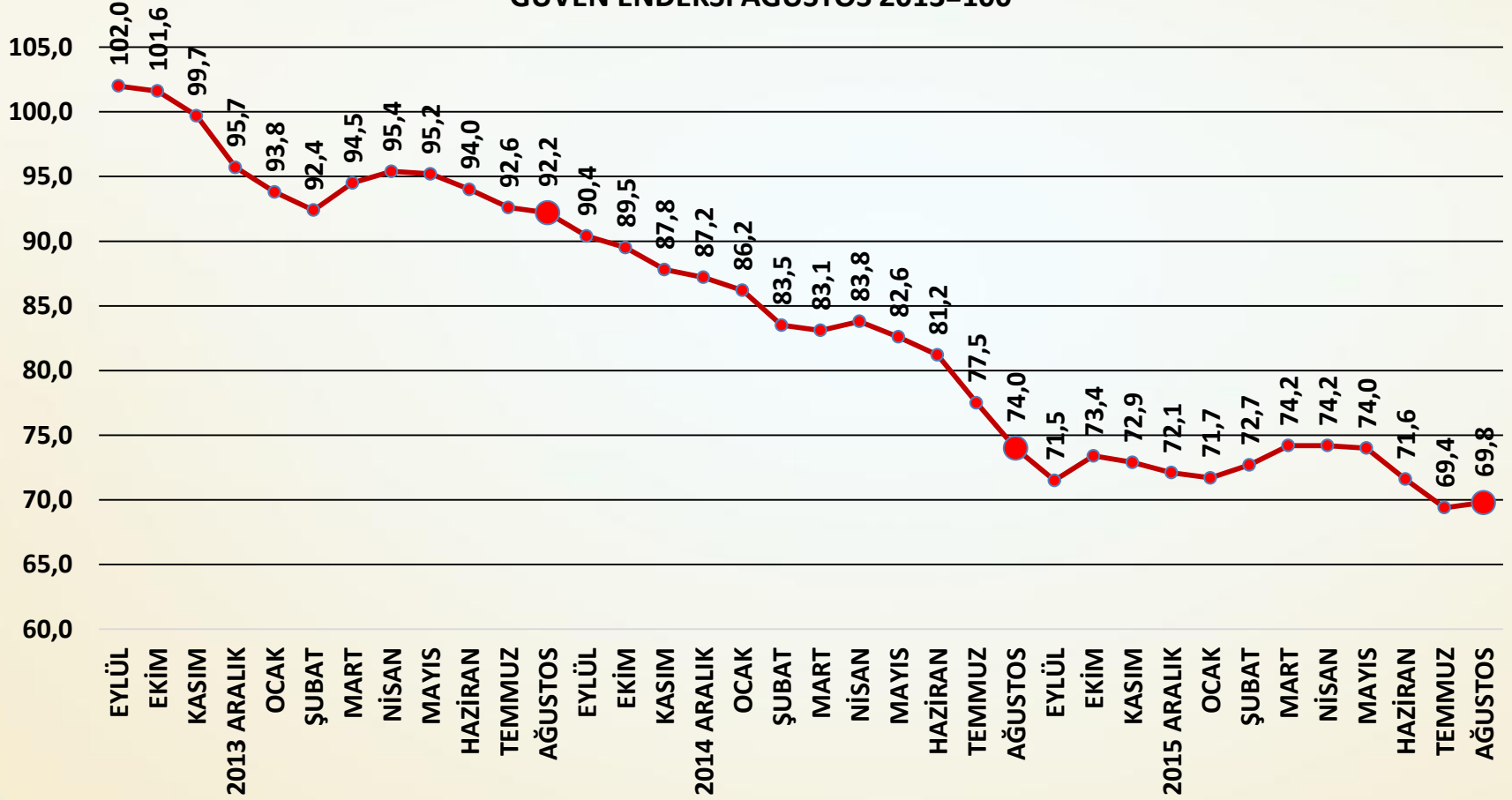
İNŞAAT MALZEMELERİ SANAYİ ENDEKSLERİ



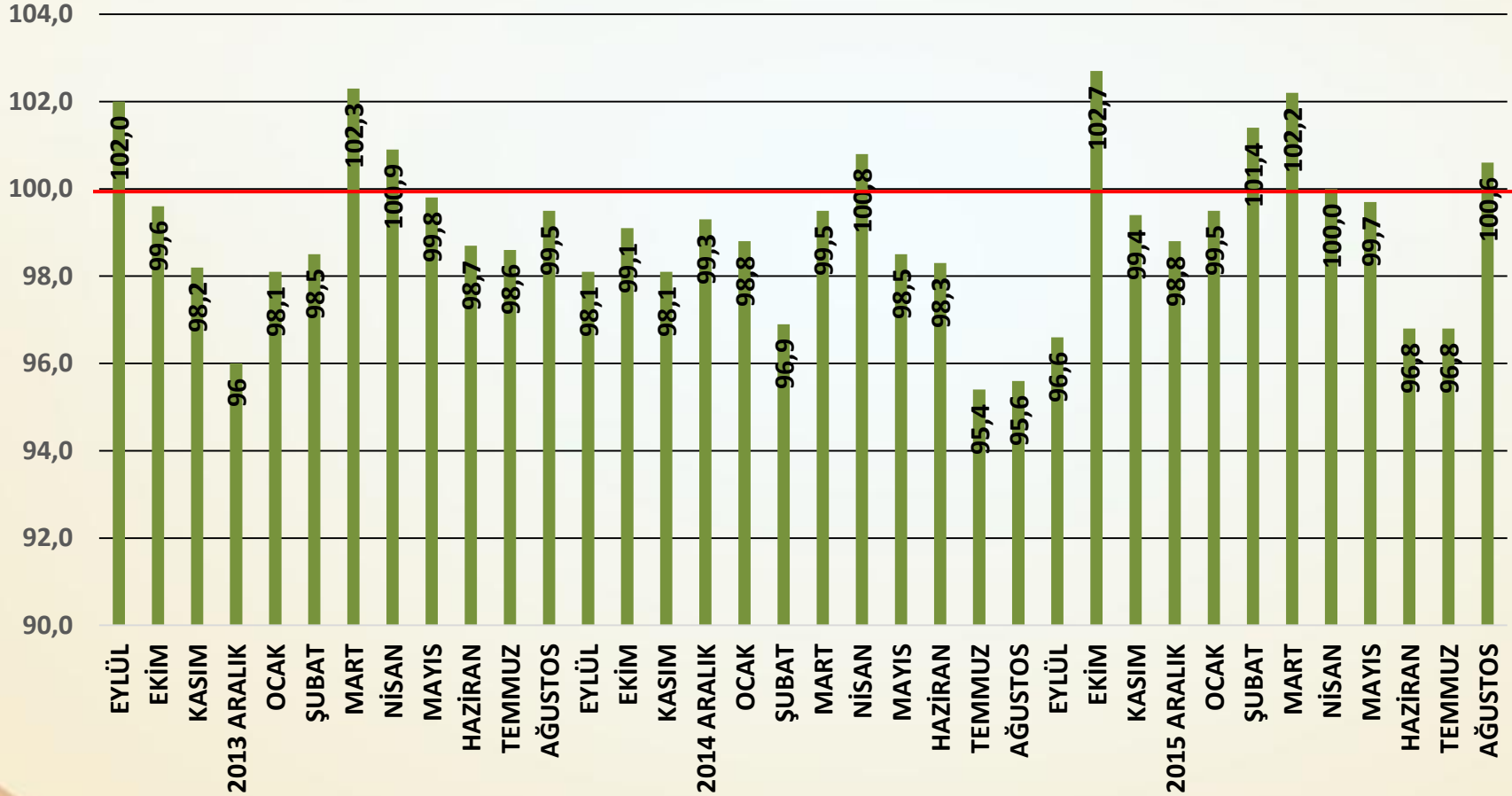
İNŞAAT MALZEMELERİ SANAYİ ENDEKSLERİ SAYI-21 AĞUSTOS 2016

İNŞAAT MALZEMELERİ SANAYİ GÜVEN ENDEKSİ

GÜVEN ENDEKSİ AĞUSTOS 2013=100



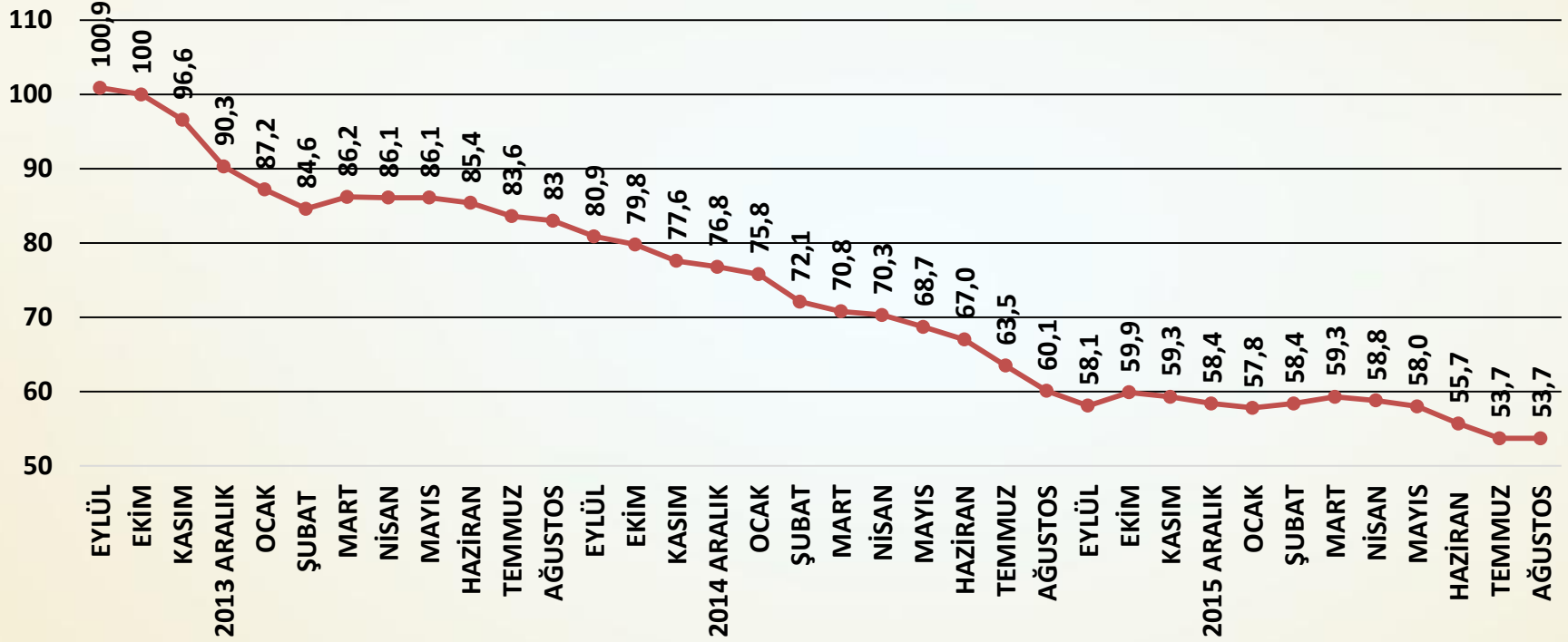
AYLIK GÜVEN ENDEKSİ PUANLARI



Güven Endeksi Değerlendirme

- Temmuz ayındaki gerileme ardından güven endeksi Ağustos ayında 0,5 puan artmıştır.
- Yaşanan darbe girişimi ve sonrasındaki gelişmeler önemli bir güven kaybına yol açmıştır. Ağustos ayında ise güven kaybı durmuş ve sınırlı iyileşme ümit vermiştir.
- Güven seviyesi geçen yılın aynı ayının güven seviyesinin ise 4,2 puan altında bulunmaktadır.
- Türkiye ekonomisinin genel gidişatına ilişkin güven zayıflamıştır.
- İnşaat sektörüne ve inşaat malzemeleri sanayine yönelik güven ise sınırlı ölçüde artmıştır.
- Yurtiçi pazarlarına yönelik güven iki ay üst üste düştükten sonra Ağustos ayında sınırlı bir iyileşme göstermiştir. İhracat pazarlarına yönelik güvende ise sınırlı bir iyileşme olmuştur.
- Darbe girişimi sonrası yaşanan süreçte güven kaybının durması sevindiricidir. Ancak güvenin yeniden toparlanması zamana yayılacaktır.

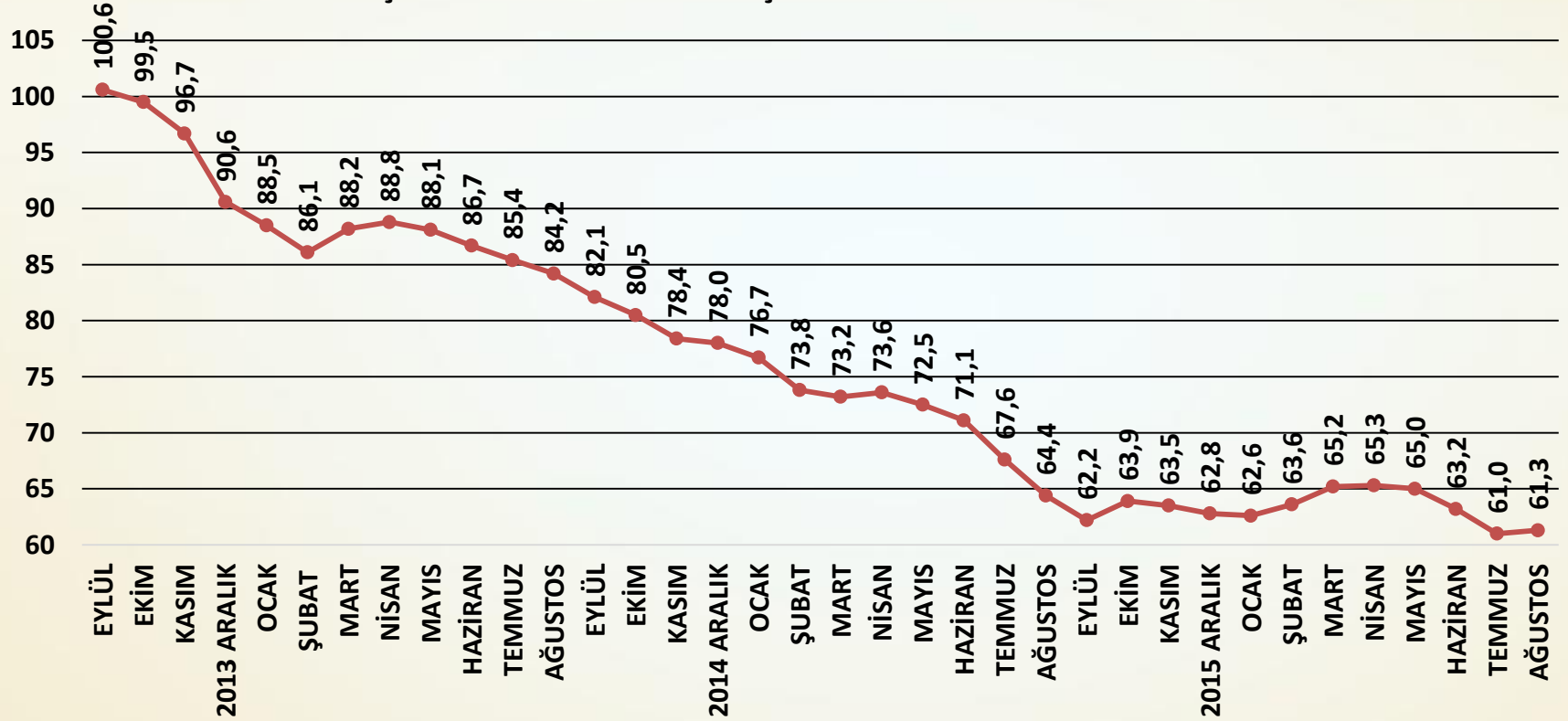
TÜRKİYE EKONOMİSİ GENEL GİDİŞAT ENDEKSİ AĞUSTOS 2013=100



SORU: Bu ay Türkiye ekonomisindeki genel gidişata ilişkin görüşünüz bir önceki aydaki görüşünüze göre nasıl değişti?

Türkiye ekonomisi genel gidişatı endeksi Ağustos ayında zayıf ve durağan kalmıştır.

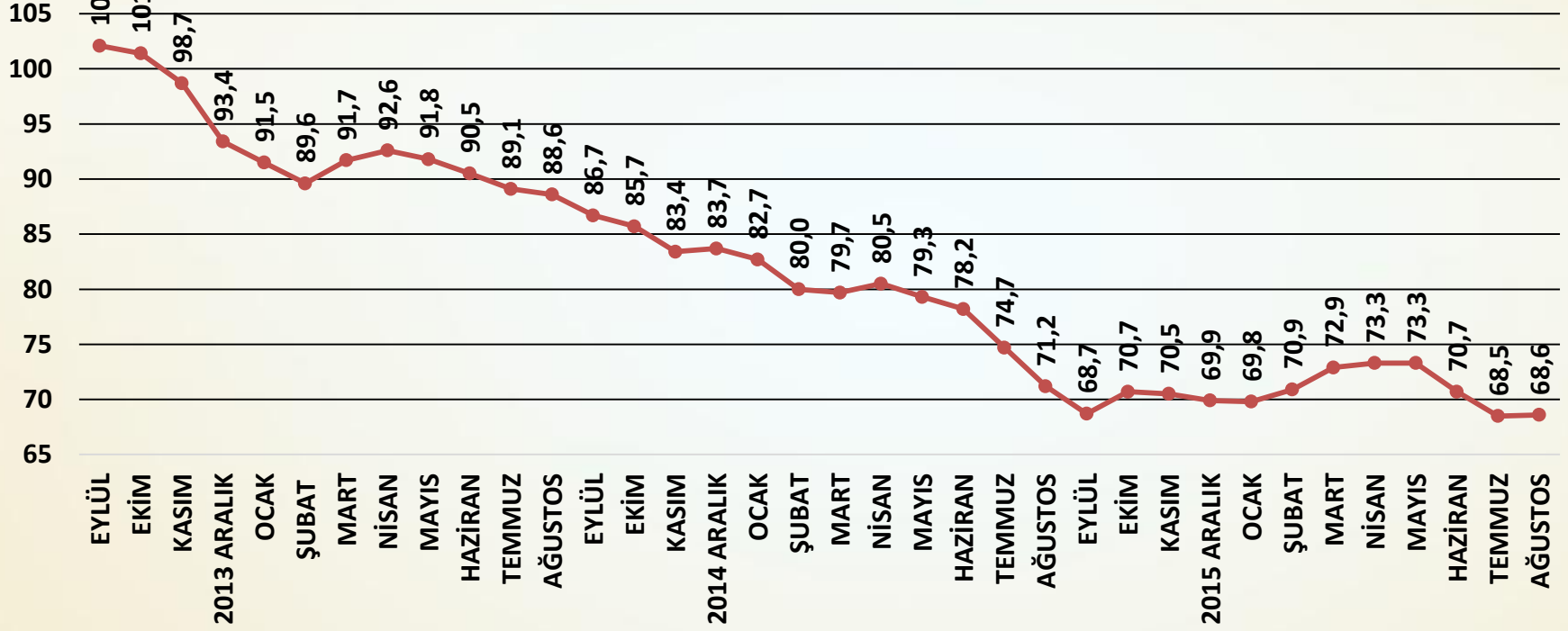
İNŞAAT SEKTÖRÜ GENEL GİDİŞAT ENDEKSİ AĞUSTOS 2013=100



SORU: Bu ay inşaat sektöründe genel gidişata ilişkin görüşünüz bir önceki aydaki görüşünüze göre nasıl değişti?

İnşaat sektörü genel gidişat endeksi Ağustos ayında sınırlı bir toparlanma göstermiştir.

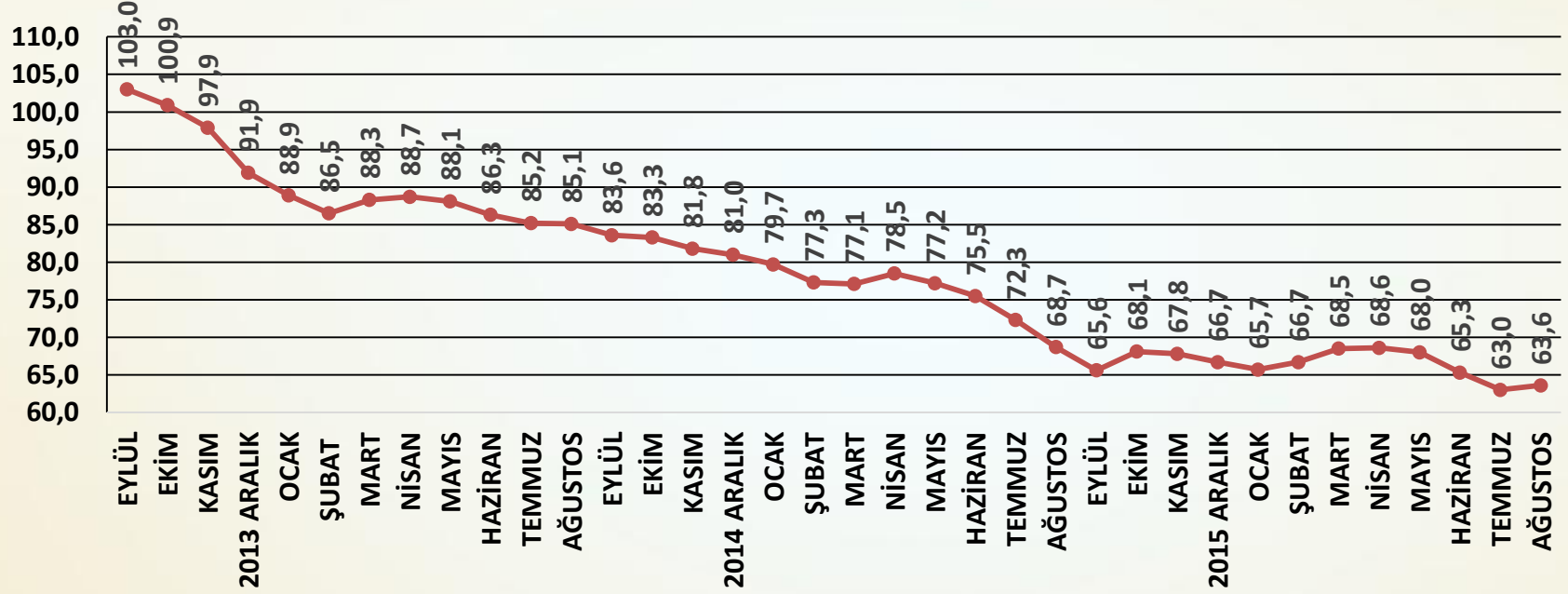
İNŞAAT MALZEMELERİ SANAYİ GENEL GİDİŞAT ENDEKSİ AĞUSTOS 2013 =100



SORU: Bu ay faaliyet gösterdiğiniz inşaat malzemeleri sektöründeki genel gidişata ilişkin görüşünüz bir önceki aydaki görüşünüze göre nasıl değişti?

İnşaat malzemeleri sanayi genel gidişat endeksi Ağustos ayında durağan kalmıştır.

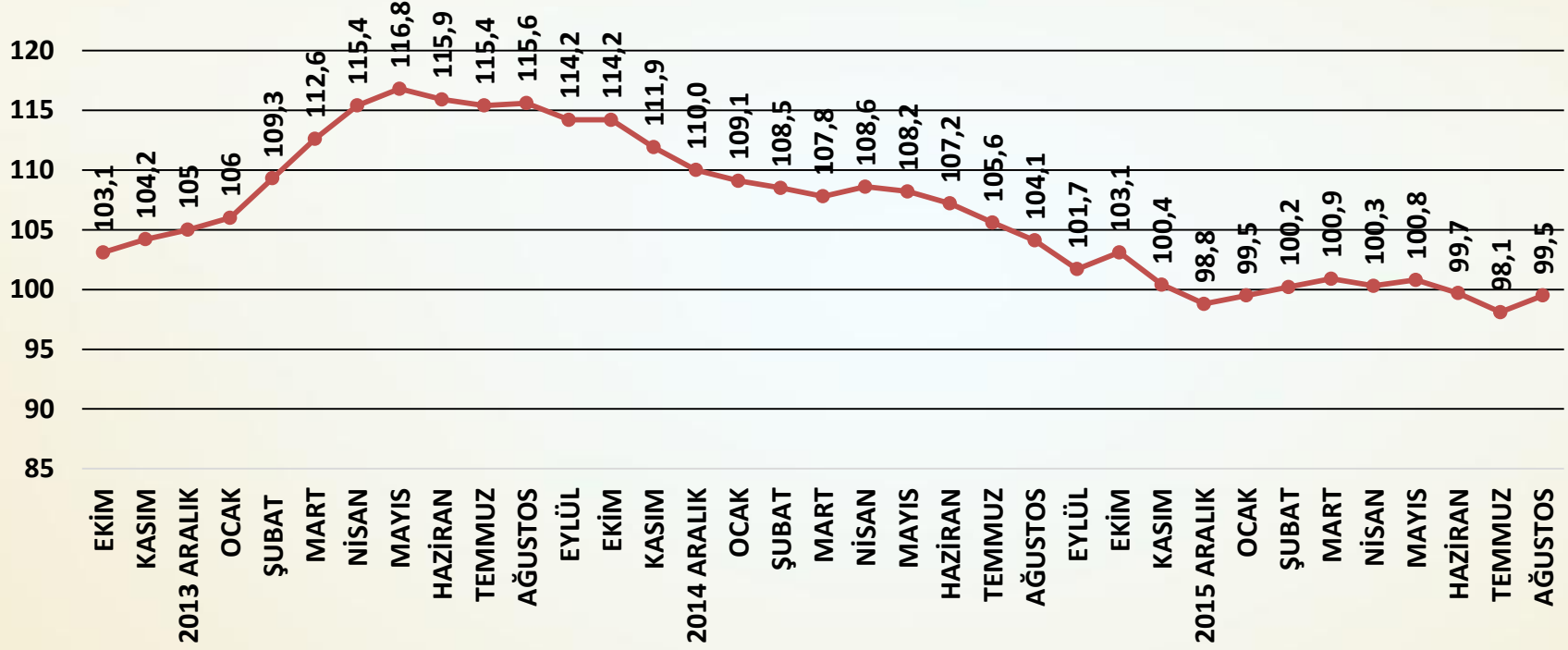
YURTIÇİ PAZARLAR GENEL GİDİŞAT ENDEKSİ 2013 AĞUSTOS=100



SORU: Bu ay yurtiçi pazarlarındaki genel gidişata ilişkin görüşünüz bir önceki aydaki görüşünüze göre nasıl değişti?

Yurtiçi pazarlar genel gidişat endeksi Ağustos ayında sınırlı bir atış göstermiştir.

İHRACAT PAZARLARI GENEL GİDİŞAT ENDEKSİ 2013 AĞUSTOS =100



SORU: Bu ay ihracat pazarlarındaki genel gidişata ilişkin görüşünüz bir önceki aydaki görüşünüze göre nasıl değişti?

İhracat pazarları genel gidişat endeksinde Ağustos ayında iyimser bir artış yaşanmıştır.

ENDEKS

İNŞAAT MALZEMELERİ SANAYİ ENDEKSLERİ

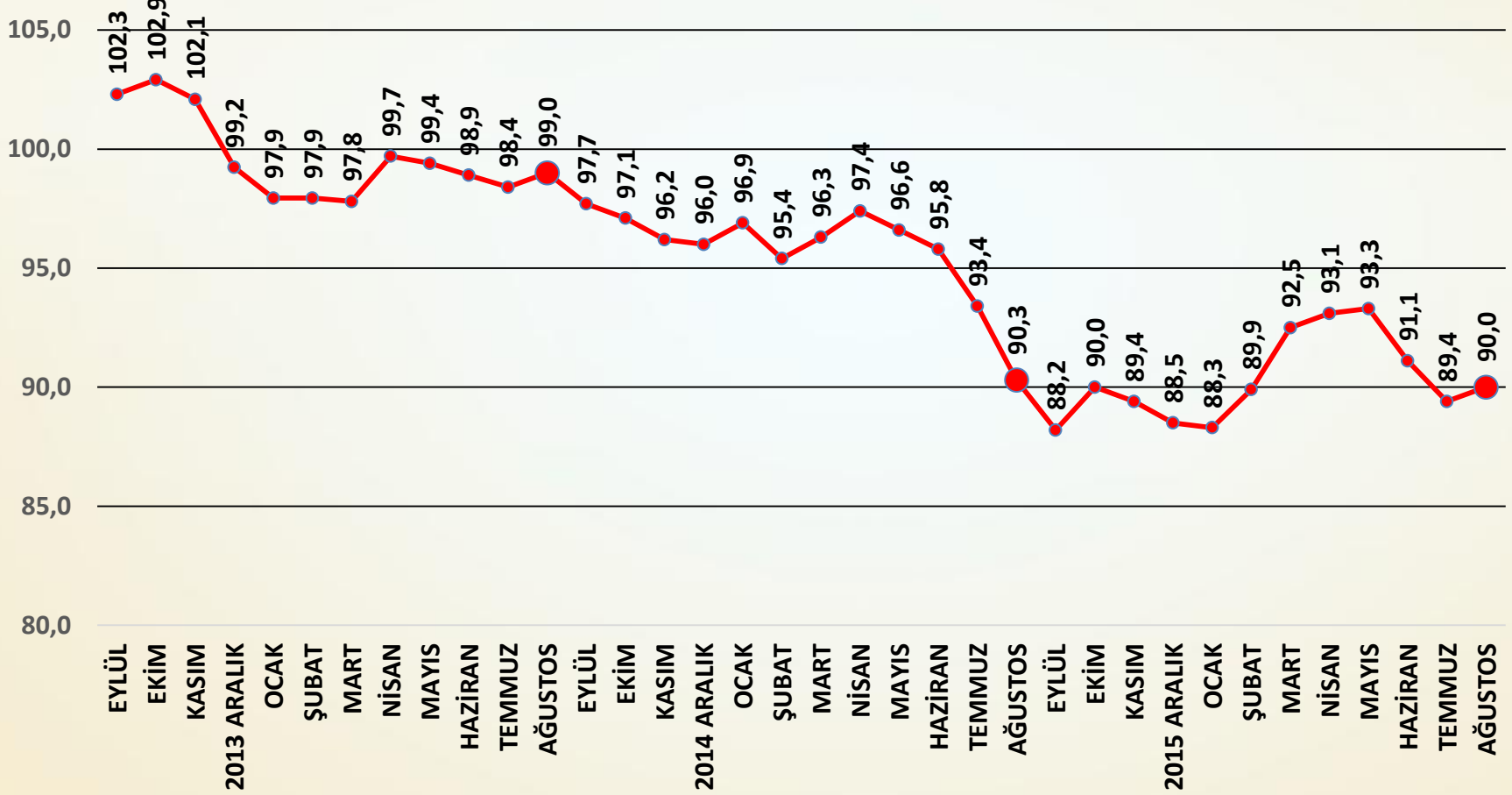


İNŞAAT MALZEMELERİ SANAYİ ENDEKSLERİ

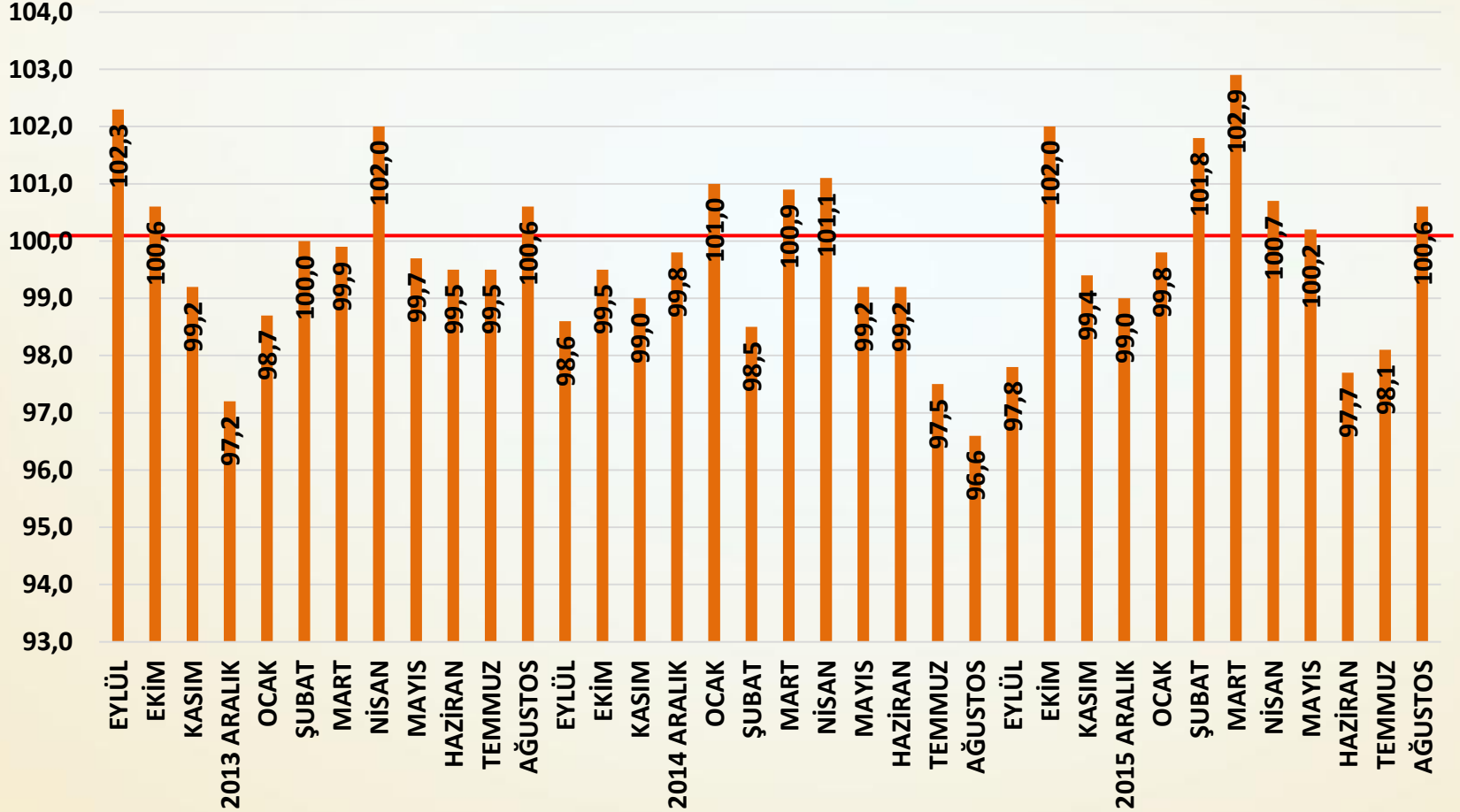
SAYI-21 AĞUSTOS 2016

İNŞAAT MALZEMELERİ SANAYİ BEKLENTİ ENDEKSİ

BEKLENTİ ENDEKSİ AĞUSTOS 2013=100



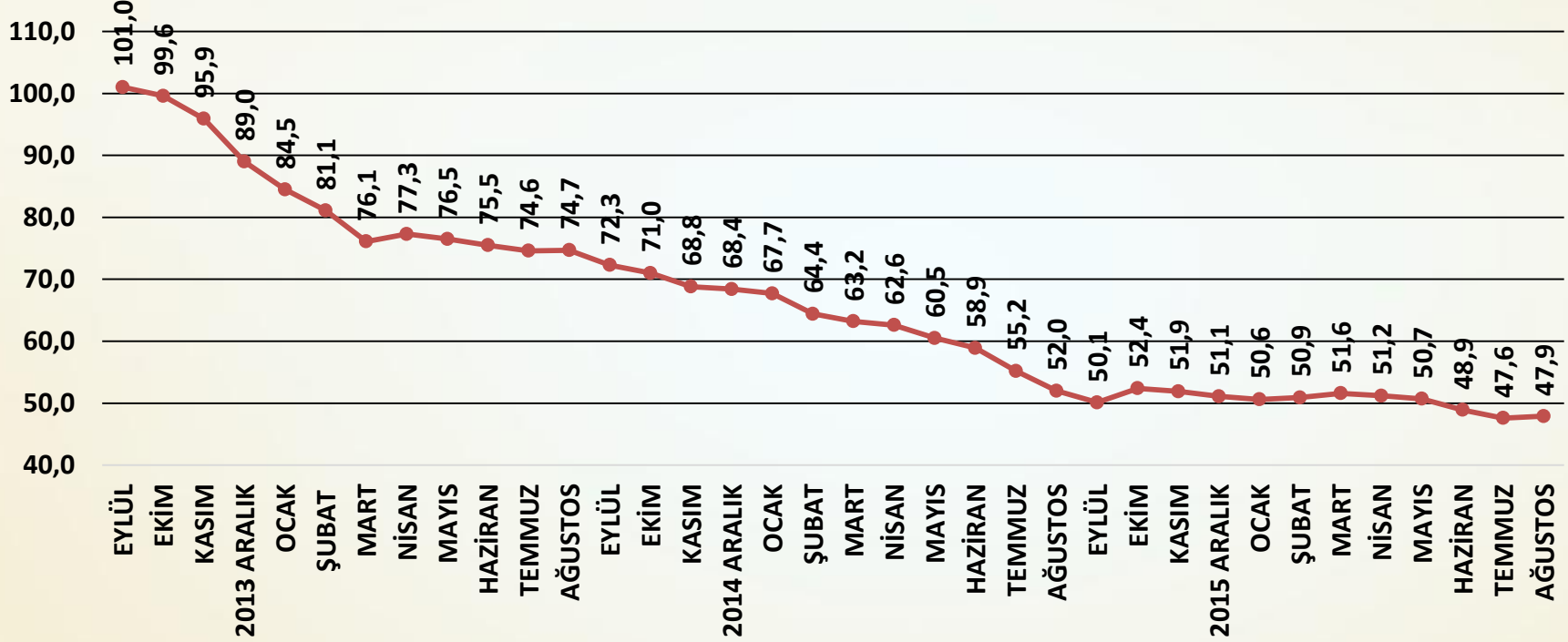
AYLIK BEKLENTİ ENDEKSİ PUANLARI



Beklenti Endeksi Değerlendirme

- Beklentiler Endeksi sınırlı ölçüde iyileşmiştir. Faaliyetlerde görülen göreceli toparlanma ve güven kaybının durması ile birlikte beklentiler olumlu etkilenmiştir.
- Beklenti endeksi Ağustos ayında bir önceki aya göre 0,6 puan artmıştır. Beklenti endeksi geçen yılın aynı dönemine göre ise 0,3 puan aşağıdadır.
- Türkiye ekonomisine ilişkin beklentilerde Ağustos ayında sınırlı bir iyileşme yaşanmıştır.
- İnşaat malzemeleri sanayine ilişkin beklentilerde de sınırlı bir toparlanma olmuştur.
- Önümüzdeki üç aya ilişkin alınan yurtiçi siparişleri uzun süre sonra iki ay üst üste önemli bir gerileme gösterdikten sonra Ağustos ayında bu kez durağan kalmıştır.
- Önümüzdeki üç aya ilişkin alınan ihracat siparişleri ise sınırlı bir artış göstermiştir.
- Önümüzdeki üç ayın üretim beklentisinde ise iç siparişlerdeki durağanlığa bağlı olarak sınırlı bir artış yaşanmıştır.

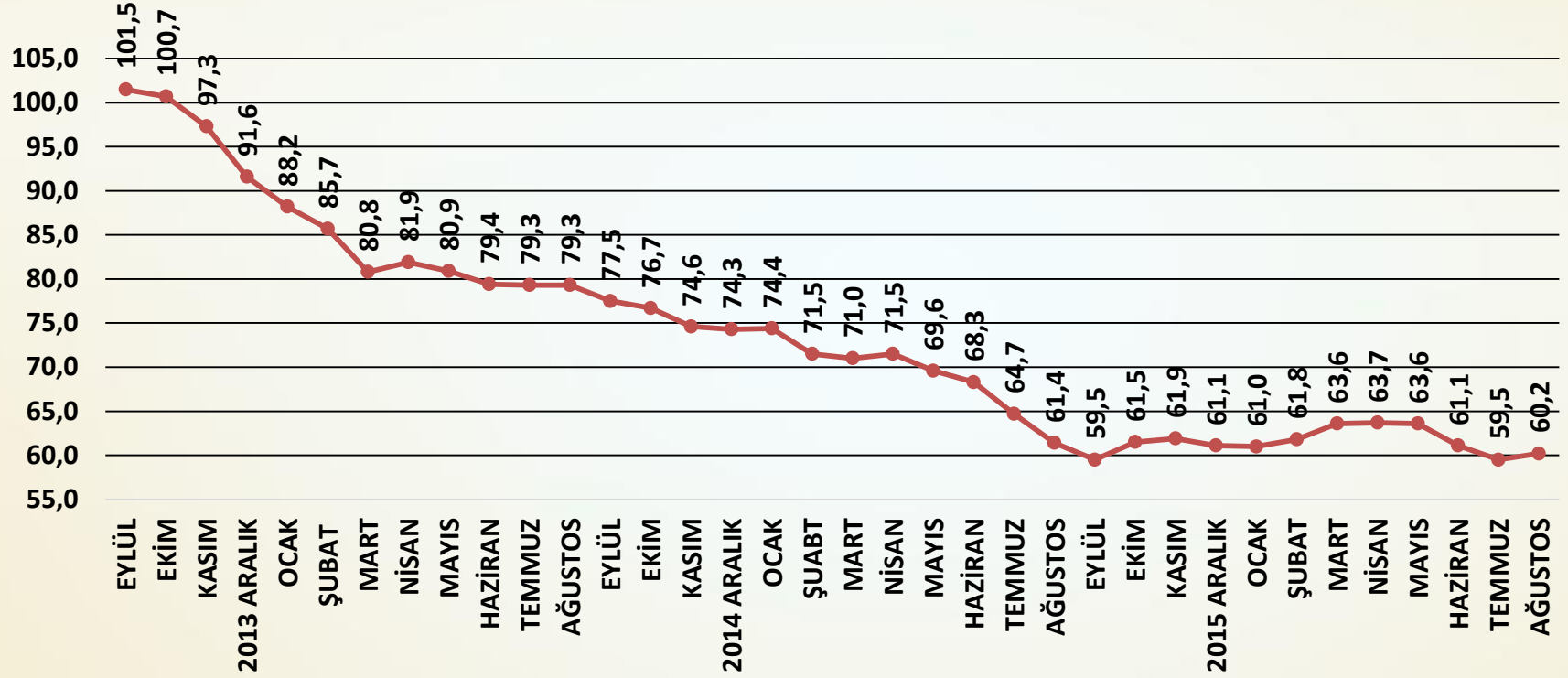
TÜRKİYE EKONOMİSİNE İLİŞKİN ÜÇ AYLIK BEKLENTİ ENDEKSİ AĞUSTOS 2013=100



SORU: Önümüzdeki üç ay için, Türkiye ekonomisine ilişkin görüşleriniz bir önceki aydaki görüşlerinize göre nasıl değişti?

Türkiye ekonomisine ilişkin beklentiler Ağustos ayında zayıf kalmaya devam etmiştir.

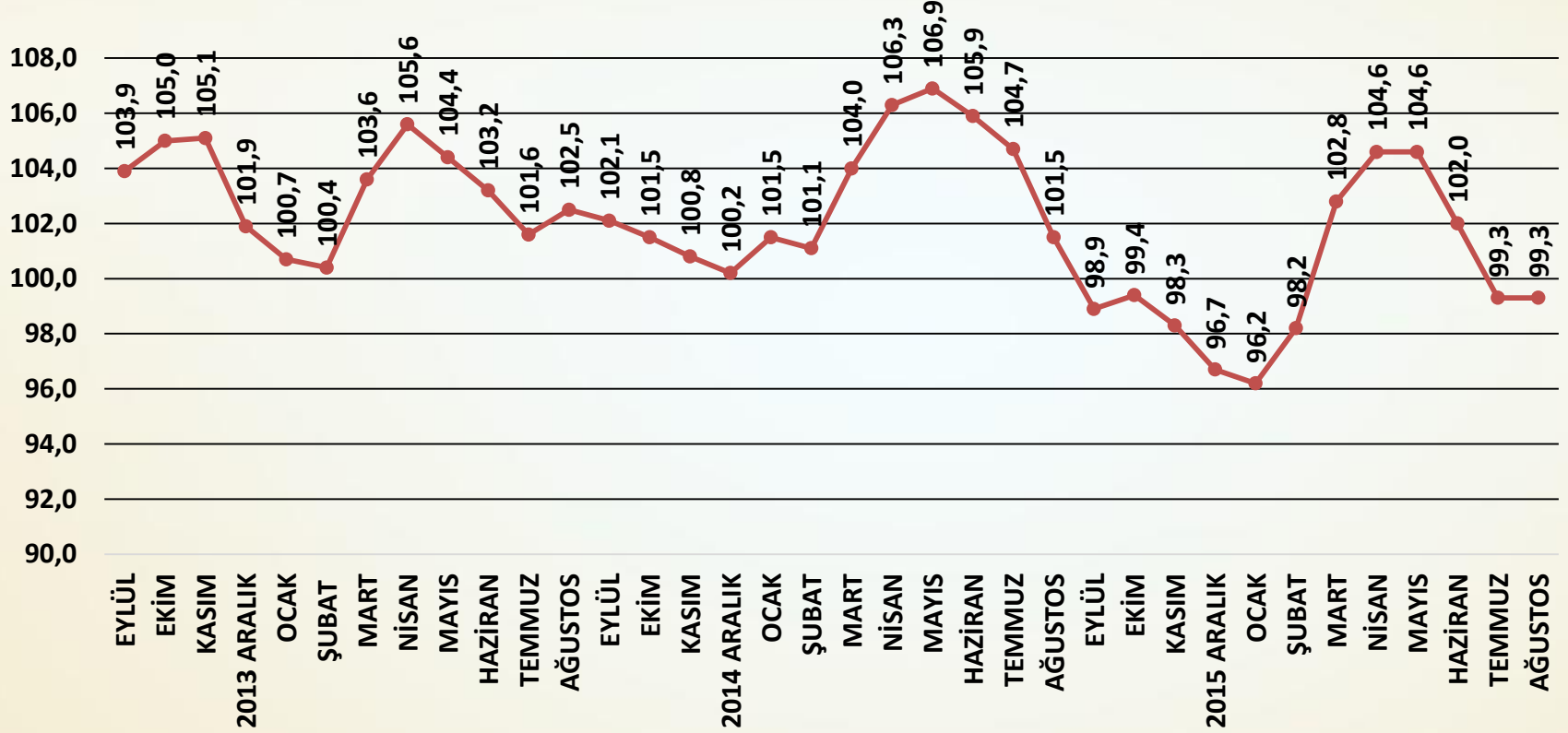
İNŞAAT MALZEMESİ SANAYİNE İLİŞKİN ÜÇ AYLIK BEKLENTİ ENDEKSİ AĞUSTOS 2013=100



SORU: Önümüzdeki üç ay için, faaliyet gösterdiğiniz inşaat malzemeleri sektörüne ilişkin görüşleriniz bir önceki aydaki görüşlerinize göre nasıl değişti?

İnşaat malzemeleri sanayi beklentileri Ağustos ayında sınırlı ölçüde artmıştır.

ÖNÜMÜZDEKİ ÜÇ AYA İLİŞKİN ALINAN YURTIÇİ SİPARİŞLER ENDEKSİ AĞUSTOS 2013=100

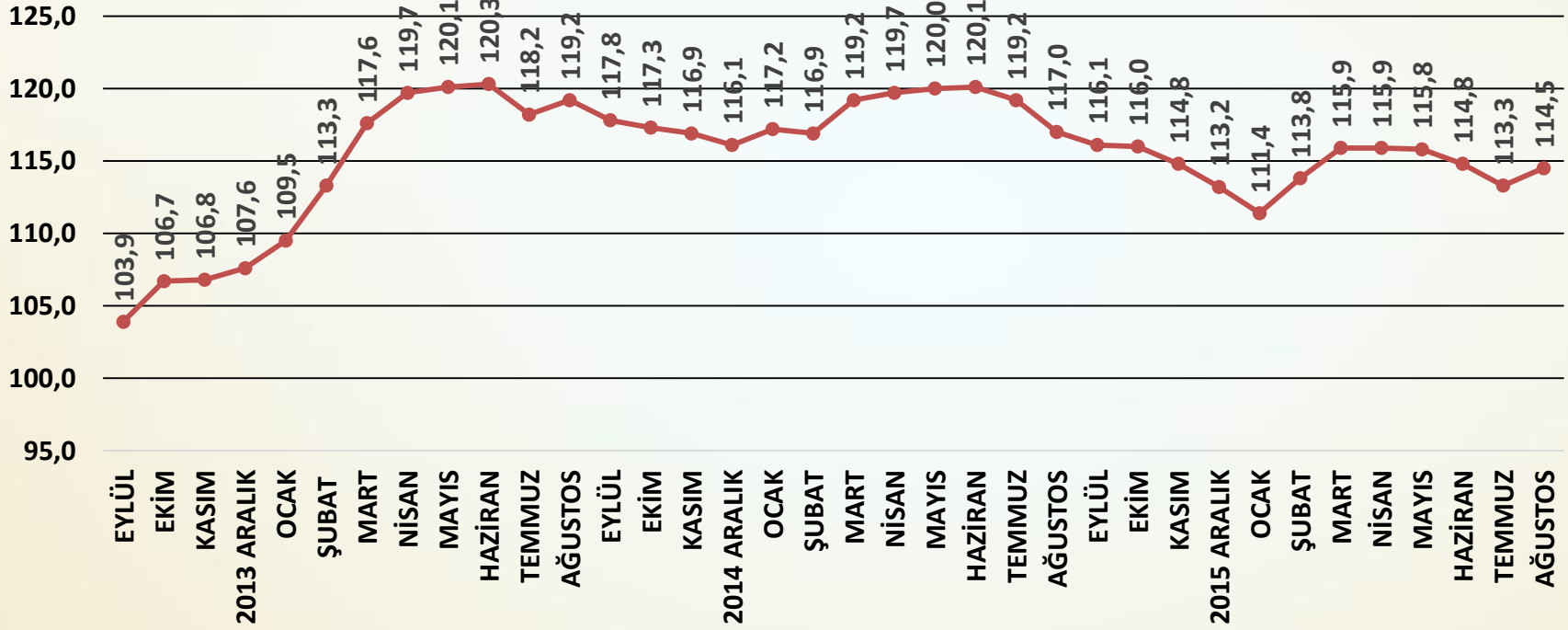


SORU; Önümüzdeki üç aya ilişkin alınan yurtiçi siparişleriniz geçen aya göre nasıl değişti?

Ağustos ayında alınan yurtiçi siparişler bir önceki aya göre değişmemiştir.

ÖNÜMÜZDEKİ ÜÇ AYA İLİŞKİN ALINAN İHRACAT SİPARİŞLERİ ENDEKSİ AĞUSTOS

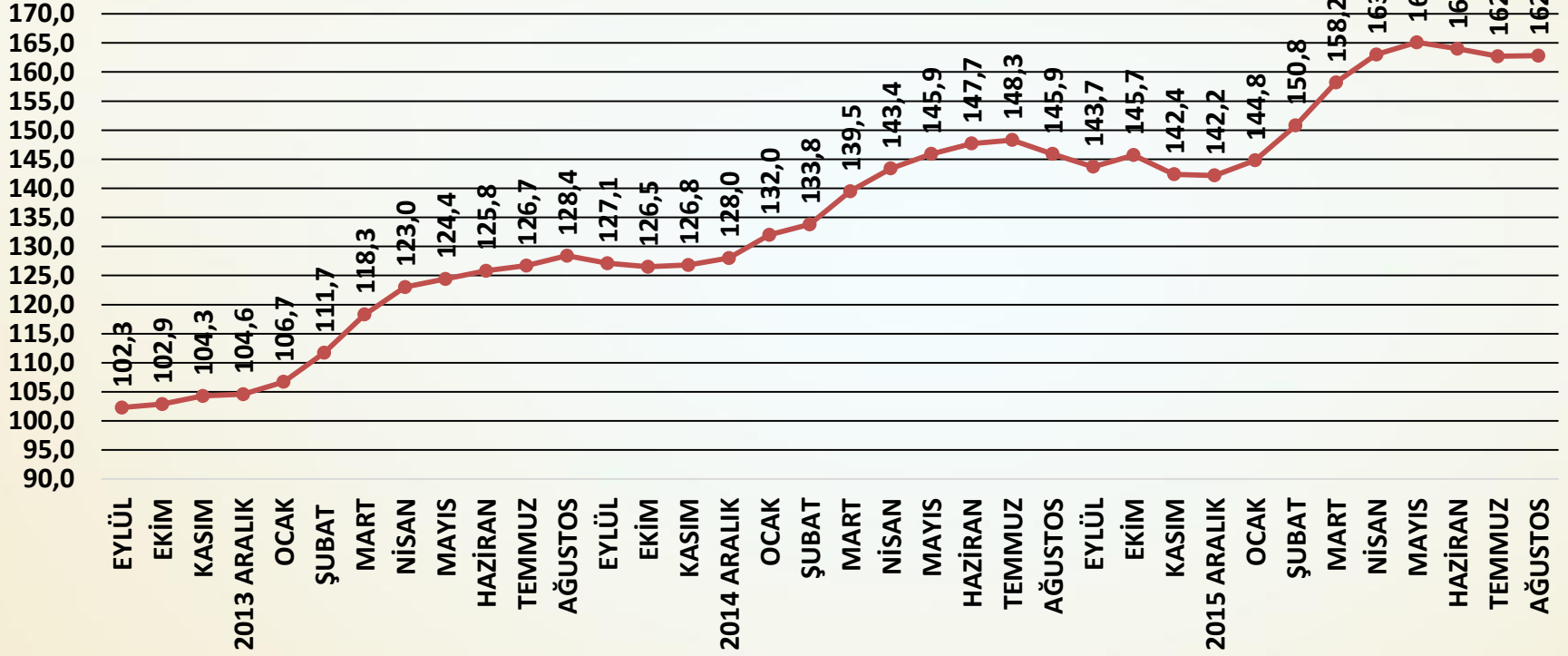
2013=100



SORU; Önümüzdeki üç aya ilişkin alınan ihracat siparişleriniz geçen aya göre nasıl değişti?

Alınan ihracat siparişleri Ağustos ayında artmıştır.

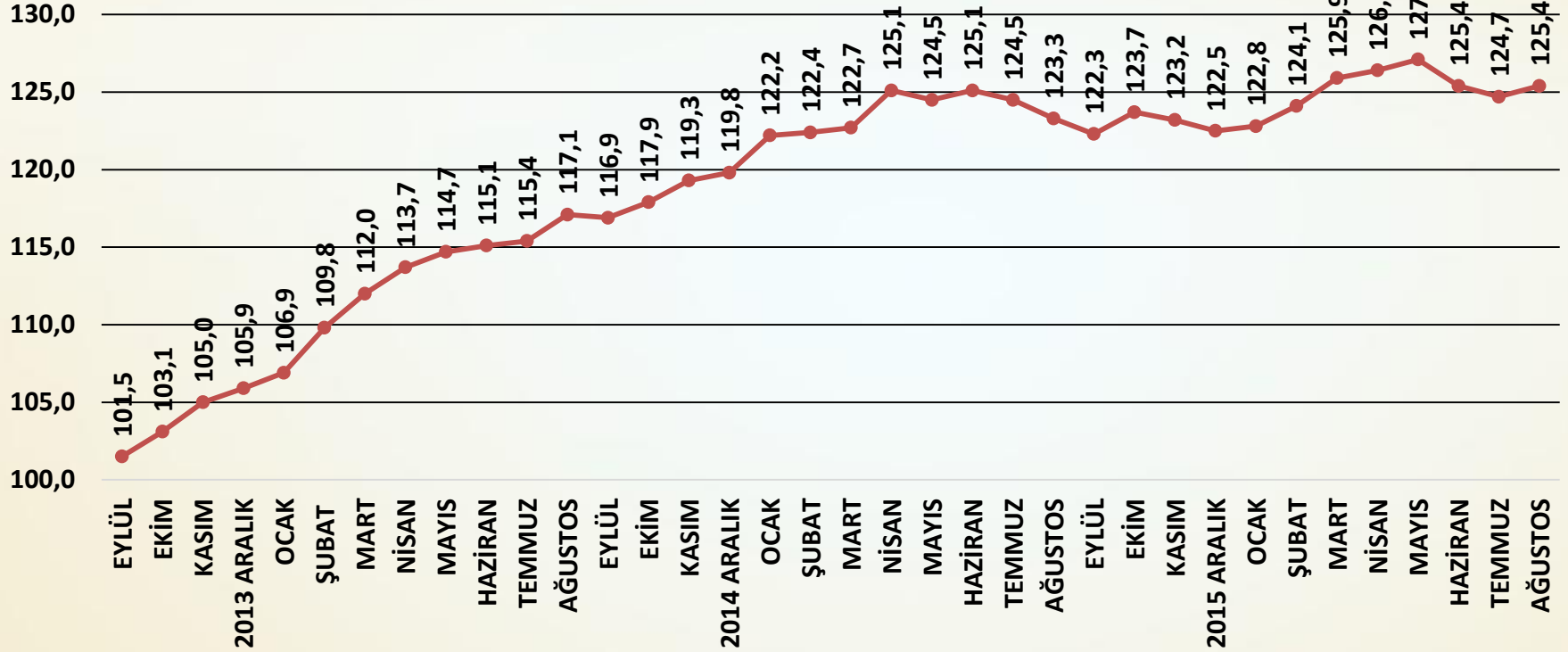
ÖNÜMÜZDEKİ ÜÇ AYA İLİŞKİN ÜRETİM BEKLENTİSİ ENDEKSİ AĞUSTOS 2013=100



SORU; Önümüzdeki üç aya ilişkin üretimdeki beklentiniz geçen aya göre nasıl değişti?

Üretim beklentileri Ağustos ayında durağan kalmıştır.

ÖNÜMÜZDEKİ ÜÇ AYA İLİŞKİN YATIRIM BEKLENTİSİ ENDEKSİ AĞUSTOS 2013=100



SORU; Önümüzdeki üç aya ilişkin yeni üretim kapasitesi yatırımlarındaki beklentiniz geçen aya göre nasıl değişti?

Yatırım beklentileri Ağustos ayında sınırlı ölçüde artmıştır.

ENDEKS

İNŞAAT MALZEMELERİ SANAYİ ENDEKSLERİ



İNŞAAT MALZEMELERİ SANAYİ ENDEKSLERİ

SAYI-21 AĞUSTOS 2016

İNŞAAT MALZEMELERİ SANAYİ ENDEKSLERİ

İnşaat malzemeleri sanayi endekslerinin amacı;

Türkiye ekonomisinde ve imalat sanayinde üretim, yatırım, istihdam ve ihracat alanlarında çok önemli bir pay alan inşaat malzemeleri sanayindeki;

- Gelişmeleri ve beklentileri yakından izlemek,
- Gelişme ve beklentileri endeksler temelinde düzenlemek,
- Gelişme ve beklentileri öncelikle sektör temsilcileriyle, sonrasında sektörün tüm paydaşları ve ekonomi yönetimiyle ve nihayet kamuoyu ile paylaşmak,
- Böylece sektörün içindeki ve dışındaki tüm aktörler için yol gösterici nitelikte, sürekli ve düzenli bir bilgi seti yaratmaktır.

- ❑ Endeksler için veriler, firmalar ile yapılacak anketler ile toplanmaktadır. Firmalar sektörün genelini önemli ölçüde yansıtan 22 alt sektörden seçilmiş olan 100 firmadır ve anket her ay aynı 100 firma ile yapılmaktadır.
- ❑ Anket ile firmalara üç alt endeks için sorular yöneltilmektedir. Her bir alt endeks için farklı sorular sorulmaktadır. Faaliyet endeksi için 11, güven endeksi için 6, ve beklenti endeksi için 7 soru sorulmaktadır.
- ❑ Sorulara verilen cevaplar içinden aynı kaldı veya değişmedi yanıtları çıkarılmakta, arttı ile azaldı, artacak ile azalacak ve daha iyimserim ile daha kötümserim arasındaki sayısal farklar (artı veya eksi) 10'a bölünerek 100 rakamına eklenmekte veya çıkarılmaktadır.
- ❑ Böylece her ay için bir önceki aya göre soruların cevaplarından üretilen puanlar 90 ile 110 arasında değerler almaktadır.

- ❑ Her alt endeks için sorulan soruların aylık puanları ile çalışmanın başladığı 2013 Ağustos ayı 100 olmak üzere zincir endeksler oluşturulmaktadır. Böylece soru bazında endeksler üretilmektedir.
- ❑ Alt endeksler için ise; öncelikle sorulan sorular sanayi için taşıdıkları önem ağırlıklarına göre ağırlıklandırılmakta, ağırlık puanları toplanmakta ve her ay için alt endeks puanları hesaplanmaktadır.
- ❑ Alt endeksler için daha sonra her ay hesaplanan alt endeks puanları ile çalışmanın başladığı 2013 Ağustos ayı 100 olmak üzere zincir endeksler oluşturulmaktadır. Böylece alt endeksler üretilmektedir.
- ❑ Bileşik endeks ise üç alt endeksin puanlarının ağırlıklandırılması ile hesaplanmaktadır. Önce aylık puanlar hesaplanmakta ve daha sonra yine bu puanlar aracılığı ile 2013 Ağustos ayı 100 olmak üzere bileşik endeks üretilmektedir.

ENDEKSİ HAZIRLAYAN KURUM

ECONOMY AND STRATEGY CONSULTANCY SERVICES



ESDH

EKONOMİ VE STRATEJİ DANIŞMANLIK HİZMETLERİ

EKONOMİ VE STRATEJİ DANIŞMANLIK HİZMETLERİ

SARIKONAKLAR İŞMERKEZİ C.BLOK D.16 AKATLAR-
BEŞİKTAŞ İSTANBUL TEL 0212 352 87 95

www.esdh.com.tr



İNŞAAT MALZEMELERİ
SANAYİ ENDEKSLERİ



İNŞAAT MALZEMELERİ SANAYİ ENDEKSLERİ SAYI-21 AĞUSTOS 2016

